














CP - Vendredi 5 juin

Bonjour les enfants !

MATIN en classe

Activité	Durée	Priorité	Autonome ou accompagnée
Rituel calendrier	5 min		
Rituel histoire des arts	15 min		
Calcul	40 min	1 NOUVEAU	 
Calcul mental	20 min	2	 

APRÈS-MIDI

Activité	Durée	Priorité	Autonome ou accompagnée
Calcul mental	5 min	2	
Ecriture	20 min	2	 
Arts plastiques	30 min		 
Temps libre de travail facultatif	15 min		 

Récréation

Encodage	15 min	1	
Lecture	35 min	1	

MATIN en classe

Domaine : Découverte du monde

Activité : Calendrier

Durée : 5 min

- Il n'est plus nécessaire de faire le calendrier (je le mets quand même sur le site si vous en avez besoin).
- Pour remplacer le calendrier, dis la date d'aujourd'hui, la date d'hier et la date de demain. Puis dis le nom du jour en anglais.

Domaine : Histoire des arts

Activité : Rituel Découverte œuvre d'art

Durée : 15min

Aide pour l'adulte

- Lancer le diaporama.

Consignes pour l'enfant

- **Observe bien les œuvres puis décris-les.**
- Quel est ce type d'œuvre d'art ?
- Comment sont fabriquées ces œuvres ?
- À quoi servent-elles ?
- Dans quel wagon de l'histoire doit-on les mettre ?
- Lis, et si possible, imprime et colle la fiche de cette œuvre d'art. Donne ensuite ton avis.

Photographies de Yann Arthus Bertrand

Yann Arthus Bertrand est un journaliste et photographe français. Ses œuvres sont des photos de paysages du monde. Il a fait le tour du monde pour prendre en photo les plus beaux paysages et essayer de protéger la Terre.



Mon avis :



Activité en classe virtuelle à 9h30

<https://eu.bbcollab.com/guest/a683204b31b74765bb52457120827fb5>




Aide pour l'adulte

- Activité faite en classe, pour ceux qui sont à la maison et qui ne peuvent pas venir en classe virtuelle, guider l'activité.
- Pour valider le résultat, il faudra passer par le dessin de dizaines et d'unités (regroupement des unités puis des dizaines).
- Mais l'objectif est de travailler l'addition en ligne du type :
 $24 + 18 = 20 + 4 + 10 + 8 = 30 + 12 = 30 + 10 + 2 = 40 + 2 = 42$
 Le passage par un arbre de calcul est une autre façon de faire à montrer à l'enfant (déjà vu avec les élèves).

$$36 + 48 = 30 + 6 + 40 + 8$$

Calcule en t'aidant des dessins.

$$28 + 34 = \dots\dots\dots$$



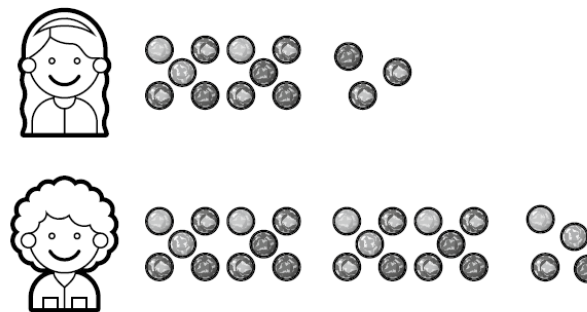
Consignes pour l'enfant



- **Problème** : Un camion transporte 38 cartons. Il arrive dans une usine et il récupère 15 cartons en plus. Combien de cartons y a-t-il dans le camion ?
- **Deuxième problème** : Lili et Léo veulent commander des billes. Lili a besoin de 34 billes et Léo en veut 47. Ils ne peuvent remplir qu'un seul bon de commande. Combien de billes doivent-ils commander ?
- **Calcule les 2 additions ci-dessous** en te servant des unités, des dizaines et d'un arbre de calcul.

- Entraîne-toi sur le fichier de mathématiques pages 120 et 121.

$$13 + 24 = \dots\dots\dots$$



Domaine : Maths

Activité : Calcul mental

Durée : 20 min

Activité en classe virtuelle à 9h15

<https://eu.bbcollab.com/guest/a683204b31b74765bb52457120827fb5>

Aide pour l'adulte

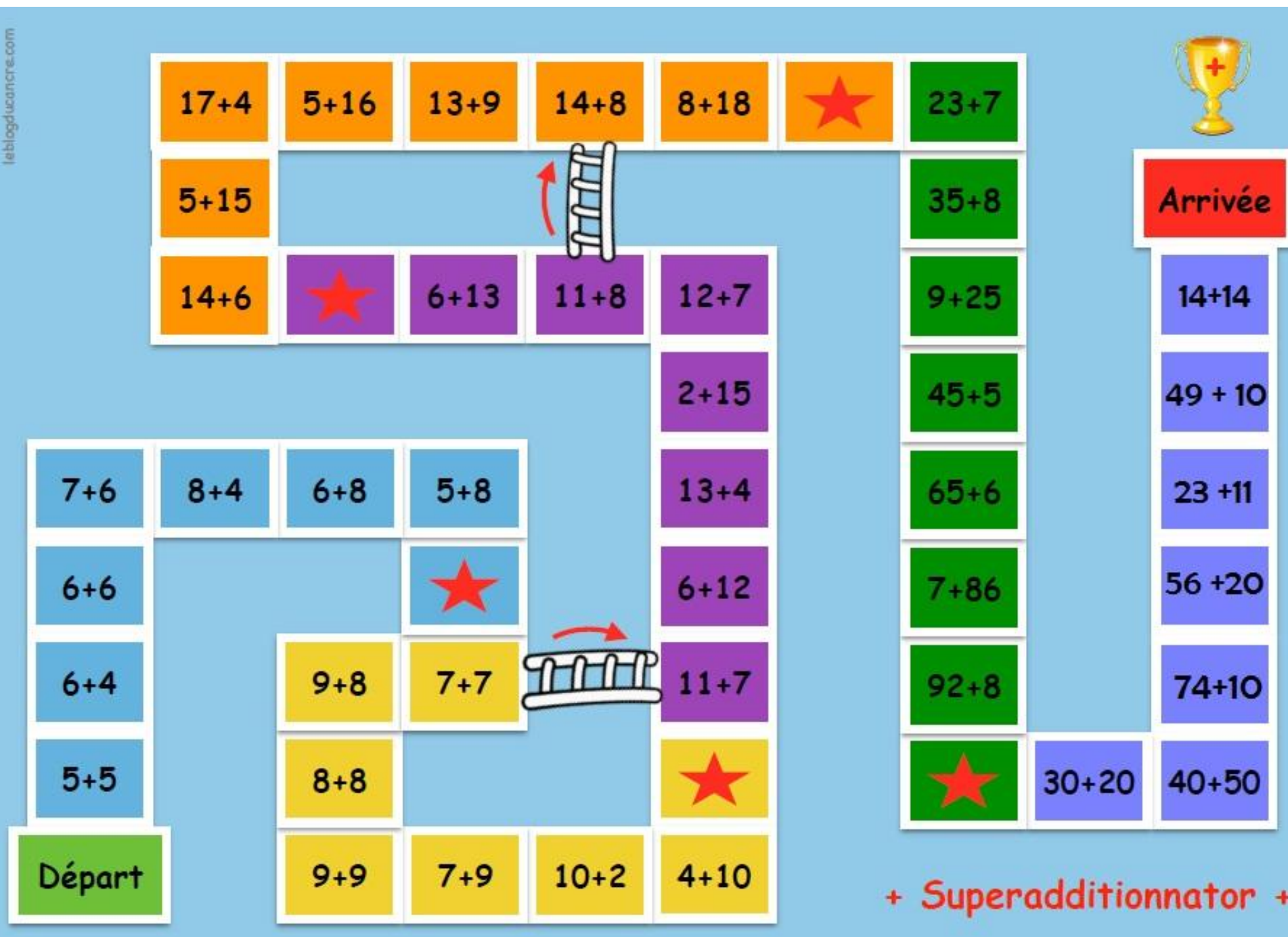
- Jouer avec l'enfant si celui-ci n'est pas en classe virtuelle.

Consignes pour l'enfant

• Jeu Superadditionnator :

- Lance le dé, avance ton pion et calcule le résultat.
- Si ton résultat est juste, tu peux rester sur la case, sinon retourne à la case avec une étoile rouge ou la case départ.
- Si tu arrives sur une case rouge, retourne à la case étoile rouge d'avant.
- Si tu arrives sur une case avec une échelle, tu pourras prendre le raccourci à condition de trouver le résultat de la case de départ et de celle d'arrivée.







Petite récréation

Domaine : Écriture et orthographe

Activité : Encodage

Durée : 15 min









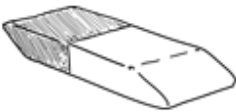








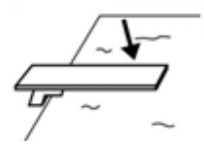
Aide pour l'adulte

- Avant que l'enfant corrige son travail, vous pouvez l'aider à corriger lui-même ses erreurs en lui indiquant leur emplacement, il pourra ainsi réfléchir et proposer une autre écriture.

Consignes pour l'enfant

- Écris la date et le titre Écriture dans le cahier d'entraînement.
- Fais le travail pour ces cinq vignettes.
- Quelques indices :
 - le premier mot : attention au son [g] ;
 - le deuxième mot c'est une créature très très grande. Il y a une lettre muette que tu peux trouver en mettant le mot au féminin.
 - le troisième mot a une lettre doublée ;
 - le quatrième mot : attention au son [g] et à l'accent ;
 - pour le dernier mot, il n'y a pas de lettre muette et attention au son [j].
- Corrige ton travail avec le document de correction.



 6 lettres  4 sons 	 5 lettres  3 sons 	 5 lettres  3 sons 	 5 lettres  3 sons 	 8 lettres  6 sons 	 9 lettres  6 sons 
--	--	---	--	--	--

Domaine : Lecture

Activité : Lire un documentaire

Durée : 35 min

Aide pour l'adulte

- Accompagner la lecture si besoin. Poser des questions pour vérifier la compréhension des textes.

Consignes pour l'enfant

- Lis les textes sur la Chine, pays où se passe l'histoire de Ti Tsing.

forêts	vit	Chine.	les	dans	de	panda	Le
--------	-----	--------	-----	------	----	-------	----

.....

très	Ce	belles	des	écritures.	sont
------	----	--------	-----	------------	------

.....

capitale	de	est	la	Pékin	Chine.	la
----------	----	-----	----	-------	--------	----

.....



La Chine

Un grand pays

C'est le pays où il y a le plus d'habitants. Il est grand 17 fois comme la France !

La capitale est **Pékin**.



Le panda

Il vit dans les forêts de Chine. Son pelage est blanc et noir. Il a 6 doigts. Il mange du **bambou** et des fruits.



Le mandarin

En chine, on parle le mandarin mais il y a d'autres langues selon les régions chinoises.

子

« enfant » en chinois

« arbre » en chinois

木

Le drapeau chinois

Il est rouge avec une grande étoile jaune et quatre petites étoiles jaunes.

L'écriture chinoise

Elle est très compliquée. Les chinois n'utilisent pas l'alphabet mais des **dessins** (idéogrammes) pour écrire des mots.

La calligraphie

Ce sont des écritures très belles. C'est un peu comme une peinture. Le calligraphe a besoin de 4 outils qu'on appelle « les 4 trésors » : **le pinceau, l'encrier, l'encre et le papier**. Il faut aussi de l'entraînement et de la patience.



APRÈS-MIDI à la maison

Domaine : Divers

Activité : Temps libre si besoin

Durée : 15 min

Temps libre si besoin pour :

- Finir les exercices de la semaine non terminés, reprendre ou refaire des exercices qui ont été difficiles, relire les leçons/les fiches de sons, réviser le calcul mental... ;
- Atelier « tiroir jaune » ici : <https://ecole-simone-veil-st-martin-le-vinoux.web.ac-grenoble.fr/article/ateliers-de-revisions>

Domaine : Maths

Activité : Calcul mental

Durée : 5 min

- Carnet de calcul mental pendant 3 à 5 minutes, comme d'habitude.

Domaine : Ecriture

Activité : Copie et production d'écrits

Durée : 20 min

- Lis ces poèmes de la fête des mères.
- Choisis celui que tu préfères et recopie-le avec ta plus belle écriture (souviens-toi que ce poème est pour ta maman).
- Puis colle-le sur une carte que tu as fabriquée.
- Tu peux aussi apprendre le poème et lui réciter.

Maman

J'ai cherché dans les poèmes
Comment te dire je t'aime
J'ai trouvé des mots savants
Bien trop longs pour mes sept ans
Alors, j'ai cherché ailleurs
Et j'ai trouvé dans mon cœur
Les mots que tu m'as appris
Quand j'étais encore petit
Je t'aime, grand comme ça !
Je le dis avec mes bras.

Maman, quand tu es en colère,
Je t'aime de travers
Maman, quand tu t'en vas,
Je t'aime couci-couça
Maman, quand tu es de bonne humeur,
Je t'aime de tout mon cœur
Maman, quand tu me cajoles,
Je t'aime sans parole
Maman, quand je te dis ce poème,
Comprends-tu combien je t'aime ?

Une maman

Des milliers d'étoiles dans le ciel,
Des milliers d'oiseaux dans les arbres,
Des milliers de fleurs dans les jardins,
Des milliers d'abeilles sur les fleurs,
Des milliers de coquillages sur la plage,
Des milliers de poissons dans la mer
Et seulement seulement
Une maman.

Voici des idées de cadeaux à fabriquer pour ta maman (tu peux fabriquer autre chose si tu le souhaites).



- Trouve une boîte ou un pot.
- Prends des petits bouts de papier. Tu peux choisir des papiers de couleur ou décorer.
- Sur chaque papier, écris un mot doux, une chose gentille pour ta maman.
- Tu peux aussi écrire des choses que tu veux faire avec elle (ce doit être une chose qui lui fait plaisir) : faire un gâteau pour elle ou avec elle, une promenade, un câlin...
- Tu peux aussi faire des mini-puzzles en forme de cœur...
- Plie ou enroule tes petits mots.
- Décore ta boîte et remplis-la avec tes petits mots.



Autre idée :

- Remplir un carnet de notes pour ta maman (voir sur la page d'après).

DIPLÔME DE MAMAN

Notes obtenues

Raconter de
belles
histoires

...../ 10

Répondre à
mes
questions

...../ 10

Me faire des
câlins

...../ 10

Passer du
temps avec
moi

...../ 10

Prénom de l'évaluateur

Prénom de la maman

Compétences validées

Maman est...

- | | |
|---|-------------------------------------|
| <input type="checkbox"/> Gentille | <input type="checkbox"/> Patiente |
| <input type="checkbox"/> Rassurante | <input type="checkbox"/> Douce |
| <input type="checkbox"/> Joueuse | <input type="checkbox"/> Sportive |
| <input type="checkbox"/> Bonne cuisinière | <input type="checkbox"/> Curieuse |
| <input type="checkbox"/> Bricoleuse | <input type="checkbox"/> Disponible |
| <input type="checkbox"/> Rigolote | <input type="checkbox"/> Incroyable |
| <input type="checkbox"/> Belle | <input type="checkbox"/> Attentive |
| <input type="checkbox"/> Intelligente | <input type="checkbox"/> À l'écoute |
| <input type="checkbox"/> Généreuse | <input type="checkbox"/> Créative |
| <input type="checkbox"/> Câline | <input type="checkbox"/> Parfaite |

AVIS général

Maman, tu es
Quand tu _____, j'adore ça !

Avec toi, je me sens _____
Ce que j'aime le plus chez toi, c'est

Je suis l'enfant le plus chanceux du
monde !

Maman, je t'aime gros comme _____

Et je te décerne le titre de _____
Maman.